

_8f kŠO° ·—f RIR4·

4êàê Bê · · ·



„ àê †êàÇ
 4Ç '4ê Ç à Š Ç
 J Ç à Ç k
 †êà ê ææŠàê Ç Ç æ
 ° à Ç êæ„ Ç ê
 ® Ç f ê



kà Bê · · ê · · 8 Ç ê ê Šê · · ê ê · ê æ
 Çà · —Š4 · yÿê êæ · 8 · Ç æŠ Ç · Ç æ êà æææ ·

kà Bê · · Ç · B à · ê · Ç · Ç à êæ Ç · Ç ê êæ ê ·
 · ê · · ê ·

f · · · Ç æÇy · àê Ç · · ê ê · ê ê êæ · · ê · Ç æ
 y · ê ê · Ç æyêêæÇà ·

f · · · Ç · êà · ê æÇ · · ê ê · ê ê êæÇ · Ç · Ç æ
 · · ê · · Ç · y · ê · Ç æy · ê æ à ·




4êà ß Çê ÇêÇ Ç à ß yÇà ' ' ê'æà
ê ê "" Ç' ê æ à êÿ ' ê ê Ç' êÇ
Š æ ' ß ' è ' ' ê ê Ç 'æà



" ê' _—Š4 † : êê' ê æ ' ' êê ' '4êàê ßê '
 8Çà ' ÿ ê' êà ê ææ àê Ç ' ' ê ê'Ç Ç êæÿ ê ' ' ê Ç æ ' '




	KUSD Boundary Schools Functional Utilization	Projected Boundary Utilization With NO Changes	
	2023	2025	2027
Elementary Schools	64.7%	60.1%	58.7%
Middle Schools	61.5%	58.9%	56.3%
High Schools	78.6%	74.7%	70.9%



8- Šk` ° . êÇ ê° .
] êÿÿê eà_ ê .
 ß æÇ à
 Š à ê Ç æ-ê
 f êÇ Ç ß æÇ
 êê ê Ç à
 'ee

Elementary Boundary Utilization	Projected Boundary Utilization per Scenario	
2023	2025	2027
64.7%	82.3%	80.2%






4êà êÇ · ê · Bê · yêê ê Ç · à · Ç · y
 e êê àê · Ç
 e ê à · y · ê · êà Ç · Ç æ · Çy è
 æà êÇ · Ç ê · ê Bê êê · à · Ç æ à êÇ ê ·
 yÇæ · yÇæ · ê · æ
 - ê ê · ê yà à · ê · àê
 4 à · ê · ê y4 ê · y êÇ ·] êyê · " 8. 8Ç ·
 Ç æ®ê · Ç æe à_ ê · Ç · à · Ç ê · àÇ yÇa · à àê

k ê Ç · ê · Çà êê ê Ç · à · Ç · y · Bê ê · à êæ
 ê ß · æ · Çæê ê · ê · y " ê · ê ê
 Ç ææê ê à Çß Ç · ê



<p> . ê' êÿ 8- Šk` ° . êÇ ê°] êÿÿê eà_ ê Š à ê -ê ° æ . ê Ç êê ê Ç ß æÇ ê Çàà æÇ ê à ê </p>	<p> . àÇêà Ç ê ŸÇ ê Ç ê ê Š Çæ ŸÇ ê ê ê ê Ç . ê ê " Çê R Çêæ " Ç ÿê " àê ° Ç ê ê </p>	<p> Š à ê ß æ à æê 8 ê Š Ç ê Ç " _ 4 Ç ` Ç Ç ê " Ç f ê à ê Ç -ê ß æ à æê - ê Ç 4k` ° 8Ç ` êÇ ê </p>

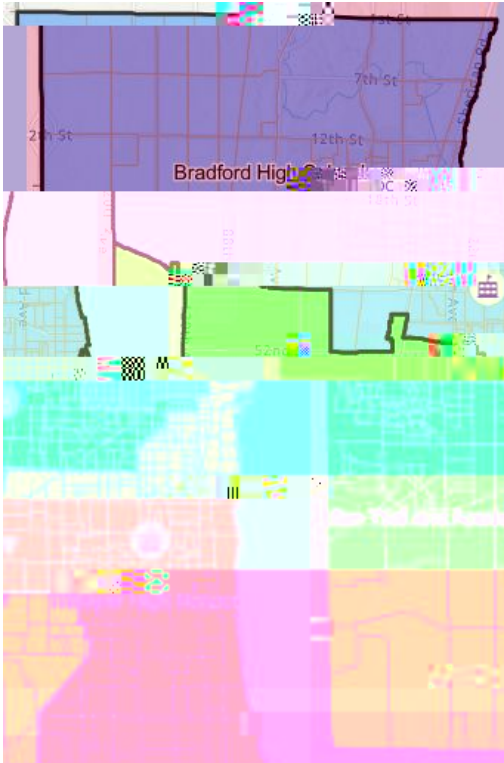




eÇ à ê · ê · Ç · ê æ y_ê Ç · '8Ç · ®ê
 " · à êÇ ê · Ç · ê à ê à · à æ Ç · · ·
 Ç à ê · ê êà ê · yê
 ® · ê ÇæÇ Ç · '8- Šk` ° ß æ · · Ç · · ·
 êÇà · ê · y à Ç · Ç · Çà · ê · æê à
 " · Çà ê êæß à · ê y ê · æê · ·
 à · ê · ê ß æ · · ê · æ Ç · ê ê ß æ · ·
 ê êÇ ê · · y ê à ß · Ç · yà ê · ·
 8- Šk` ° Ç æÇæ · Ç · ê · æê à · ß æÇ ê









8 ê' : êtê ê : êÇê' ðê ê ° àÇæê ê ° æ Š Ç f ê " Ç ÿ à Ç àê' ÿÇ ê à Ç è ê eÇ ee' ee

High School Boundary Utilization	Projected Boundary Utilization per Scenario	
2023	2025	2027
78.6%	74.7%	68.1%







4ê Ç · ê Ç æ · ê · Çà Ç æ ê ê · ê àÇ · æ
 ÿ Ç · ê ß æÇ ê · à · Ç æ ê

„ ê Ç
 J Ç ·

àê ß ê æ ÿJê ß Ç ·

„ ê Ç
 J Ç ·

àê ß · æe Ç ·

J Ç

